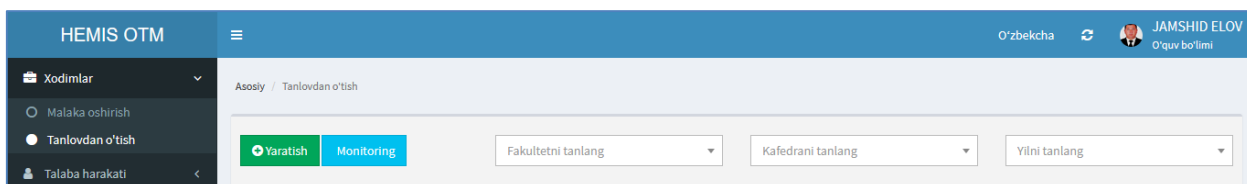


Танловдан ўтиш маълумотларини бошқариш

Танловдан ўтган ўқитувчиларни рўйхатга олиш

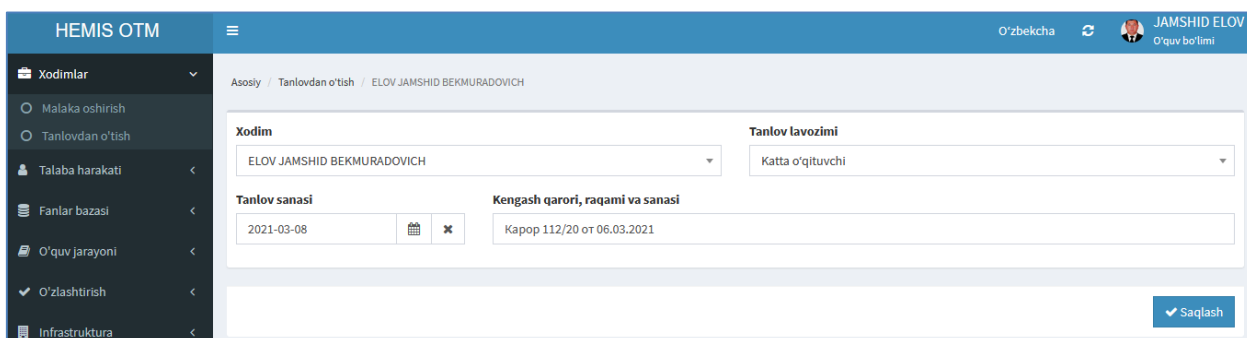
Танловдан ўтган профессор-ўқитувчилар рўйхатини шакллантириш тизим ойнасининг **Xodimlar / Tanlovdan o'tish** менюси орқали амалга оширилади (1-расм).



1-расм. Танловдан ўтган ўқитувчиларни рўйхатга олиш

Танловдан ўтган ўқитувчилар маълумотларини шакллантириш учун +**Yaratish** тугмасини танланг. Маълумотларни шакллантириш ойнасида куйидаги амалларни бажаринг(2-расм).:

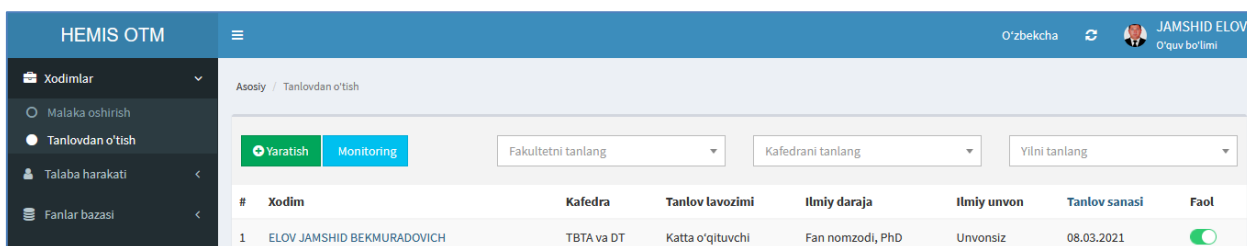
- **Xodimni tanlang** майдонидан профессор ўқитувчини танланг;
- **Tanlov lavozimi** майдонидан танлов лавозимини танланг;
- **Tanlov sanasi** майдонидан танловдан ўтган санани танланг;
- **Kengash qarori, raqami va sanasi** майдонига қарор, рақам ва санани киритинг (2-расм).



2-расм. Танловдан ўтган ўқитувчининг маълумотини шакллантириш

Барча маълумотлар шакллантирилгандан сўнг **Saqlash** тугмасини танланг. Натижада маълумотлар сақланади.

Танловдан ўтиш маълумотлари шакллантирилган ўқитувчилар рўйхатини кўриш тизим ойнасининг **Xodimlar / Tanlovdan o'tish** менюси орқали амалга оширилади (3-расм).

The screenshot shows the 'Monitoring' view of the HEMIS OTM system. It displays a table with the following data:

#	Xodim	Kafedra	Tanlov lavozimi	Ilmiy daraja	Ilmiy unvon	Tanlov sanasi	Faol
1	ELOV JAMSHID BEKMURADOVICH	TBTA va DT	Katta o'qituvchi	Fan nomzodi, PhD	Unvonsiz	08.03.2021	On

3-расм. Ўқитувчилар рўйхати

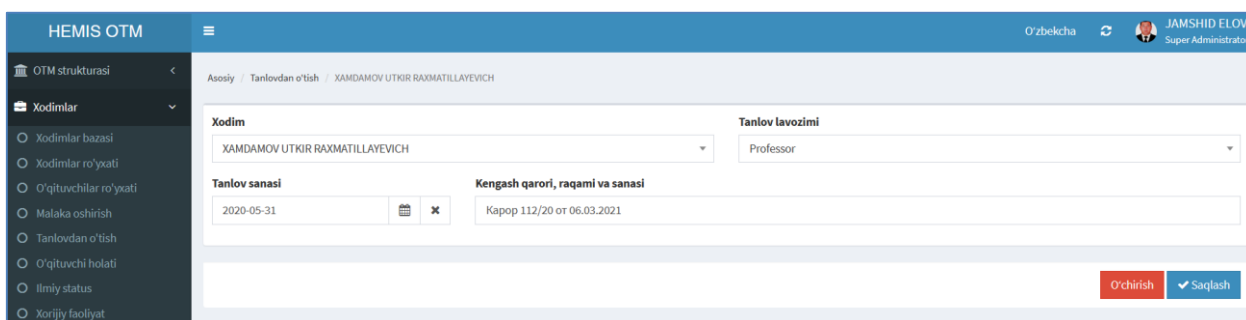
Худди шу кетма-кетликда танловдан ўтган барча профессор-ўқитувчиларнинг рўйхатини шакллантириб олинг.

Танловдан ўтган ўқитувчининг маълумотини таҳрирлаш

Киритилган маълумотни таҳрирлаш учун 2-расмда келтирилган ўқитувчи маълумотини шакллантириш ойнасидан керакли ўзгартиришни амалга оширинг ва сақланг.

Танловдан ўтган ўқитувчининг маълумотини ўчириш

Танловдан ўтган ўқитувчининг маълумотини ўчириш фақат администратор ролидан амалга оширилади. Бунинг учун администратор ролидан **Xodimlar / Tanlovdan o'tish** менюсини танланг. Натижада танловдан ўтган ўқитувчилар рўйхати пайдо бўлади. Ўчириш зарур бўлган ўқитувчини танланг ва ойнадан **O'chirish** тугмасини танланг (4-расм).



4-расм. Танловдан ўтган ўқитувчининг маълумотини ўчириш

Танловдан ўтган ўқитувчиларни мониторингини 3-расмда келтирилган ойнадан **Monitoring** тугмасини босиш орқали кўриш мумкин (5-расм).

The screenshot shows the 'Monitoring' interface. The breadcrumb trail is 'Asosiy / Tanlovdan o'tish / O'qituvchilar tanlovi monitoringi'. There are two dropdown menus for 'Fakultetni tanlang' and 'Kafedrani tanlang'. Below them is a table with the following data:

#	Xodim	Kafedra	Lavozim	Lavozim sanasi	Tanlov lavozimi	Tanlov sanasi	Farq	Muddat
1	OQITUVCHI TEST MAVZUGA	Test kafedra1	Stajer-o'qituvchi	03.02.2010	(berilmagan)	(berilmagan)	1	140 oy
2	XAMDAMOV UTKIR RAXMATILAYEVICH	TBTA va DT	Kafedra mudiri	09.05.2021	Professor	31.05.2020	1	17 oy

5-расм. Мониторинг ойнаси.

Мониторинг ойнасида рўйхат кўпайиб кетса **fakultetni tanlang** ёки **kafedrani tanlang** майдонидан факультет ва кафедра кесимида филтрлаш мумкин.